



Secretaría de la
Función Pública
Gobierno de Puebla

RAMO 08 EDUCACIÓN

INSTITUTO TECNOLÓGICO SUPERIOR DE ZACAPOAXTLA

Informe de Evaluación de la Gestión a los
Programas Presupuestarios del Ejercicio Fiscal 2022

Corte al Segundo Trimestre 2022

Septiembre 2022

Ramo 08 Educación E028 EDUCACIÓN SUPERIOR EN INSTITUTOS TECNOLÓGICOS

Responsable del Programa:

039 INSTITUTO TECNOLÓGICO SUPERIOR DE ZACAPOAXTLA

Ejectores:

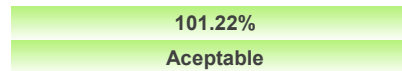
029 INSTITUTO TECNOLÓGICO SUPERIOR DE CIUDAD SERDÁN
034 INSTITUTO TECNOLÓGICO SUPERIOR DE ACATLÁN DE OSORIO
035 INSTITUTO TECNOLÓGICO SUPERIOR DE ATLIXCO
036 INSTITUTO TECNOLÓGICO SUPERIOR DE LA SIERRA NORTE DE PUEBLA
037 INSTITUTO TECNOLÓGICO SUPERIOR DE TEPEXI DE RODRÍGUEZ
038 INSTITUTO TECNOLÓGICO SUPERIOR DE TEZIUTLÁN
039 INSTITUTO TECNOLÓGICO SUPERIOR DE ZACAPOAXTLA
048 INSTITUTO TECNOLÓGICO SUPERIOR DE HUAUCHINANGO
049 INSTITUTO TECNOLÓGICO SUPERIOR DE LIBRES
050 INSTITUTO TECNOLÓGICO SUPERIOR DE TEPEACA
062 INSTITUTO TECNOLÓGICO SUPERIOR DE SAN MARTÍN TEXMELUCAN
085 INSTITUTO TECNOLÓGICO SUPERIOR DE LA SIERRA NEGRA DE AJALPAN
086 INSTITUTO TECNOLÓGICO SUPERIOR DE VENUSTIANO CARRANZA
109 INSTITUTO TECNOLÓGICO SUPERIOR DE TLATLAUQUITEPEC


Nivel de cumplimiento de la Dependencia o Entidad

Con fundamento en lo establecido por los artículos 83 de la Constitución Política del Estado Libre y Soberano de Puebla; 1, 54, 63 segundo párrafo, 128, 134, 138, 140 fracción IV, V y 142 de la Ley de Presupuesto y Gasto Público Responsable del Estado de Puebla; 1, 3, 13, 31 fracción IV, 35 fracciones II y XXXVII de la Ley Orgánica de la Administración Pública del Estado de Puebla; 1, 12 fracciones I, VIII y XXV, 14 fracciones XIII y XIV, 28 fracciones XIII, XIV y XVI, 30 fracciones I, III, IV, IX y XIII del Reglamento Interior de la Secretaría de la Función Pública; así como los numerales 3, cuarto párrafo y 8 del Programa Anual de Evaluación para el Ejercicio Fiscal 2022 del Gobierno del Estado de Puebla; y el Acuerdo de la Secretaria de la Función Pública del Gobierno del Estado, por el que establece los Lineamientos para el Seguimiento y Evaluación de la Gestión a los Programas Presupuestarios de las Dependencias y Entidades de la Administración Pública Estatal; se realizó la Evaluación de la Gestión a los Programas Presupuestarios con Corte al Segundo Trimestre del Ejercicio Fiscal 2022 de las Dependencias y Entidades de la Administración Pública Estatal, con el objetivo de determinar el logro de las metas respecto de los resultados esperados para los indicadores de nivel componente y actividades, para lo cual se consideró la información capturada en el Sistema Estatal de Evaluación, así como la evidencia remitida por:

39 INSTITUTO TECNOLÓGICO SUPERIOR DE ZACAPOAXTLA

Con base en los parámetros establecidos en los lineamientos Décimo Primero al Décimo Séptimo del Acuerdo de la Secretaria de la Función Pública del Gobierno del Estado, por el que establece los Lineamientos para el Seguimiento y Evaluación de la Gestión a los Programas Presupuestarios de las Dependencias y Entidades de la Administración Pública Estatal, se determinó el siguiente nivel de cumplimiento global:




Elaboró:


María Esther Campos Platas

Enlace de la Dirección de Evaluación

Revisó:



Blanca Estela Navarro Benítez

Directora de Evaluación

Calificación por Programa Presupuestario

Programa Presupuestario:	Total	Evaluados al 2do. Trimestre
Indicadores de nivel componente:	1	1
Actividades:	6	4
	19	16

0.0% a 89.99% Crítico  90.0% a 94.99% En riesgo  95.0% a 115.00% Aceptable  115.01% o más Excedido  SPP= Sin Programación al Periodo 
NCC= No contribuye a la calificación

Programa Presupuestario
(PP)

Total:
Evaluados al 2do.
trimestre:
Aceptable
En riesgo
Crítico
Excedido
Porcentaje de
cumplimiento:
Porcentaje de
cumplimiento del PP:

E028 EDUCACIÓN SUPERIOR EN INSTITUTOS TECNOLÓGICOS		
Componentes	Actividades	Evidencia
30.00%	50.00%	20.00%
6	19	20.00%
4	16	
4	15	
0	1	
0	0	
0	0	
30.82%	50.41%	20.00%
101.22%		

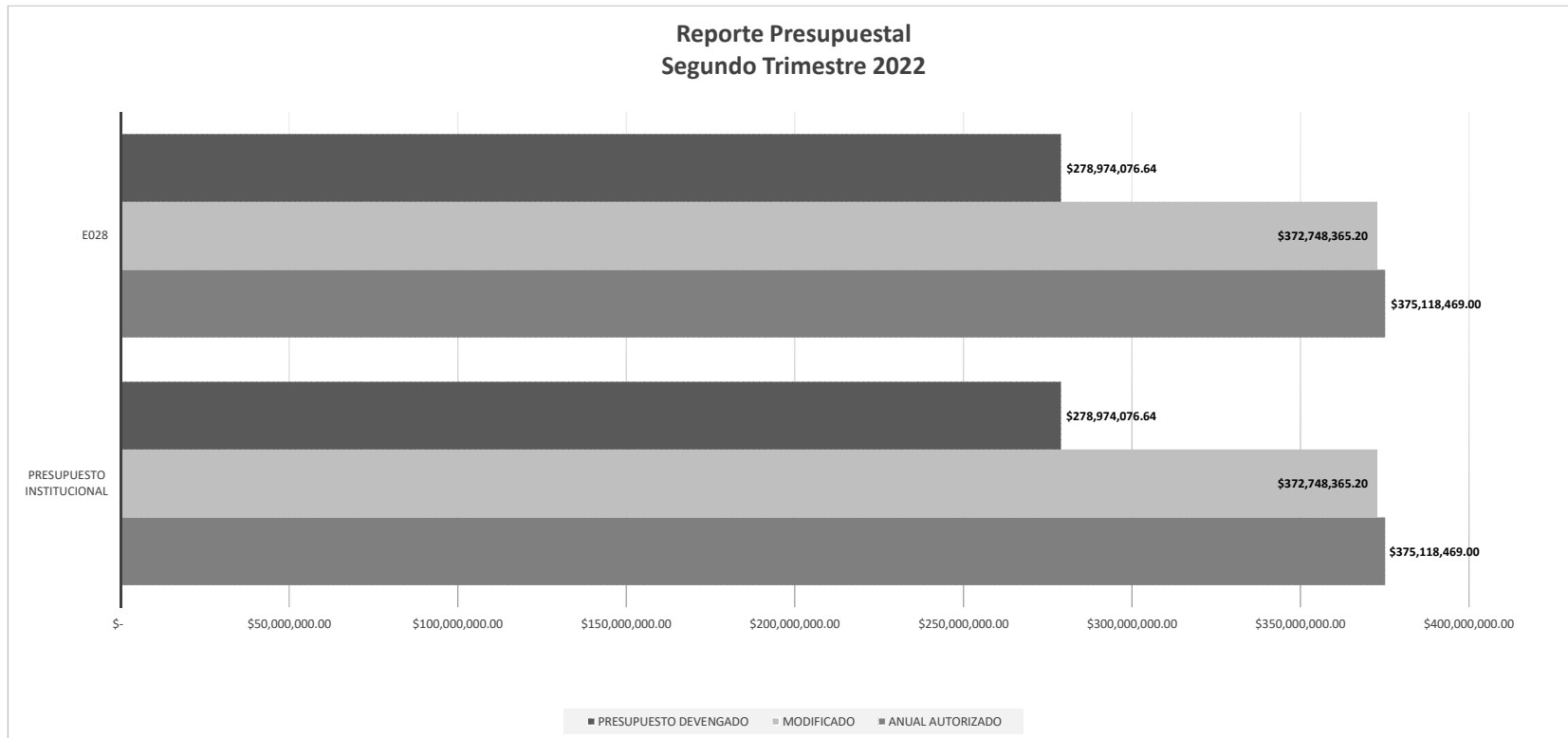
Comportamiento de indicadores de nivel componente y actividades

Durante el Segundo Trimestre, se evaluaron 4 indicadores de nivel componente y 16 actividades.

Nivel de Cumplimiento	Semáforo	Indicadores Evaluados		Actividades Evaluadas	
		Cantidad	Porcentaje	Cantidad	Porcentaje
Aceptable (95.00% a 115.00%)		4	100.00%	15	93.75%
En riesgo (90.00% a 94.99%)		0	0.00%	1	6.25%
Crítico (0% a 89.99%)		0	0.00%	0	0.00%
Excedido / Penalizado (+ de 115.00%) (89.99%)		0	0.00%	0	0.00%
TOTAL		4		16	

Presupuesto Devengado

No.	PROGRAMA PRESUPUESTARIO	ANUAL AUTORIZADO	AMPLIACIONES	REDUCCIONES	MODIFICADO	PRESUPUESTO DEVENGADO
		\$ 375,118,469.00	\$ 5,287,641.13	\$ 7,657,744.93	\$ 372,748,365.20	\$ 278,974,076.64
1	E028	\$ 375,118,469.00	\$ 5,287,641.13	\$ 7,657,744.93	\$ 372,748,365.20	\$ 278,974,076.64



Porcentaje de cumplimiento programático y presupuestal

Para cada Programa Presupuestario se identifica el siguiente porcentaje de cumplimiento en relación al porcentaje reportado en el segundo trimestre.

Programa Presupuestario	Porcentaje de cumplimiento de las metas	Porcentaje de presupuesto devengado
E028 EDUCACIÓN SUPERIOR EN INSTITUTOS TECNOLÓGICOS	101.22%	74.84%

Transversalidad (Población atendida en el trimestre)

a) Beneficiarios atendidos en los Programas Presupuestarios, por género



31,769



29,958

b) Beneficiarios atendidos en los Programas Presupuestarios, por grupo etario

0 - 18	✓
19 - 30	✓
31 - 40	
41 - 50	
Más de 50	
No específico	✓

c) Beneficiarios del Programa Presupuestario de pueblos y comunidades indígenas.

Sí ✓
No

Cumplimiento de los Indicadores de nivel componente

E028 101.22%

0.0% a 89.99% Crítico ■ 90.0% a 94.99% En riesgo ■ 95.0% a 115.00% Aceptable ■ 115.00% o más Excedido ■ SPP = Sin programación al periodo

No. UR	UNIDAD RESPONSABLE	COMPONENTE	INDICADOR	UNIDAD DE MEDIDA	COMPORTAMIENTO	No. Variable	Descripción Variable	PROGRAMADO					Meta Programada		REALIZADO					Meta Realizada		CUMPLIMIENTO (%)	NIVEL DE CUMPLIMIENTO (%)				
								TRIMESTRE 1	TRIMESTRE 2	TRIMESTRE 3	TRIMESTRE 4	TOTAL	Valor Absoluto	%	TRIMESTRE 1	TRIMESTRE 2	TRIMESTRE 3	TRIMESTRE 4	TOTAL	Valor Absoluto	%						
DA1V	INSTITUTO TECNOLÓGICO SUPERIOR ZACAPOAXTLA	FORMACIÓN Y DESARROLLO DEL PERSONAL DIRECTIVO, ADMINISTRATIVO Y DOCENTE BRINDADA.	PORCENTAJE DE PERSONAL DIRECTIVO, ADMINISTRATIVO Y DOCENTE QUE RECIBIERON ACTIVIDADES DE FORMACIÓN O DESARROLLO PROFESIONAL.	PORCENTAJE	ASCENDENTE	1	NÚMERO DE PERSONAL DIRECTIVO, ADMINISTRATIVO Y DOCENTE QUE RECIBIÓ ACTIVIDADES DE FORMACIÓN O DESARROLLO PROFESIONAL.	0	1,009	0	946	1,955			0	1,044	0	0	1,044								
DA1V	INSTITUTO TECNOLÓGICO SUPERIOR ZACAPOAXTLA	FORMACIÓN Y DESARROLLO DEL PERSONAL DIRECTIVO, ADMINISTRATIVO Y DOCENTE BRINDADA.	PORCENTAJE DE PERSONAL DIRECTIVO, ADMINISTRATIVO Y DOCENTE QUE RECIBIERON ACTIVIDADES DE FORMACIÓN O DESARROLLO PROFESIONAL.	PORCENTAJE	ASCENDENTE	2	TOTAL DE PERSONAL DIRECTIVO, ADMINISTRATIVO Y DOCENTE EN EL NIVEL SUPERIOR EN LOS INSTITUTOS TECNOLÓGICOS SUPERIORES.	0	2,054	0	2,054	2,054	49.12	0	2,054	0	0	2,054	50.83	103.47							
DA1V	INSTITUTO TECNOLÓGICO SUPERIOR ZACAPOAXTLA	FORMACIÓN EDUCATIVA INTEGRAL BRINDADA.	PORCENTAJE DE ESTUDIANTES QUE PARTICIPAN EN ACTIVIDADES PARA LA FORMACIÓN INTEGRAL.	PORCENTAJE	NOMINAL	1	NÚMERO DE ESTUDIANTES QUE PARTICIPAN EN ACTIVIDADES DE FORMACIÓN INTEGRAL.	0	4,351	0	4,565.00	8,916.00			0	4,609	0	0	4,609								
DA1V	INSTITUTO TECNOLÓGICO SUPERIOR ZACAPOAXTLA	FORMACIÓN EDUCATIVA INTEGRAL BRINDADA.	PORCENTAJE DE ESTUDIANTES QUE PARTICIPAN EN ACTIVIDADES PARA LA FORMACIÓN INTEGRAL.	PORCENTAJE	NOMINAL	2	MATRÍCULA TOTAL A NIVEL SUPERIOR EN LOS INSTITUTOS TECNOLÓGICOS SUPERIORES.	0	17,661	0	17,661.00	17,661.00	24.64	0	17,661	0	0	17,661	26.10	105.93							
DA1V	INSTITUTO TECNOLÓGICO SUPERIOR ZACAPOAXTLA	VINCULACIÓN CON LOS SECTORES PÚBLICO, PRIVADO Y SOCIAL REALIZADA.	PORCENTAJE DE ESTUDIANTES CON VINCULACIÓN, CON LOS SECTORES PÚBLICO, PRIVADO Y SOCIAL, BENEFICIADOS.	PORCENTAJE	ASCENDENTE	1	NÚMERO DE ESTUDIANTES BENEFICIADOS CON LA VINCULACIÓN.	0	2,512	0	2,967	5,479			0	2,549	0	0	2,549								
DA1V	INSTITUTO TECNOLÓGICO SUPERIOR ZACAPOAXTLA	VINCULACIÓN CON LOS SECTORES PÚBLICO, PRIVADO Y SOCIAL REALIZADA.	PORCENTAJE DE ESTUDIANTES CON VINCULACIÓN, CON LOS SECTORES PÚBLICO, PRIVADO Y SOCIAL, BENEFICIADOS.	PORCENTAJE	ASCENDENTE	2	TOTAL DE LA MATRÍCULA DE LOS INSTITUTOS TECNOLÓGICOS SUPERIORES.	0	17,661	0	17,661	17,661	14.22	0	17,661	0	0	17,661	14.43	101.47							
DA1V	INSTITUTO TECNOLÓGICO SUPERIOR ZACAPOAXTLA	SEGUIMIENTO A LA PERMANENCIA DE ALUMNOS REALIZADA.	PORCENTAJE DE DESERCIÓN ESCOLAR.	PORCENTAJE	DESCENDENTE	1	TOTAL DE ESTUDIANTES DADOS DE BAJA DEFINITIVA EN LOS INSTITUTOS TECNOLÓGICOS SUPERIORES EN EL CICLO ESCOLAR 2021-2022.	0	0	0	1,270	1,270			0	0	0	0	0								
DA1V	INSTITUTO TECNOLÓGICO SUPERIOR ZACAPOAXTLA	SEGUIMIENTO A LA PERMANENCIA DE ALUMNOS REALIZADA.	PORCENTAJE DE DESERCIÓN ESCOLAR.	PORCENTAJE	DESCENDENTE	2	MATRÍCULA TOTAL A NIVEL SUPERIOR EN LOS INSTITUTOS TECNOLÓGICOS SUPERIORES EN EL CICLO ESCOLAR 2021-2022.	0	0	0	17,661	17,661			0	0	0	0	0								SP

E028 101.22%

0.0% a 89.99% Crítico ■ 90.0% a 94.99% En riesgo ■ 95.0% a 115.00% Aceptable ■ 115.00% o más Excedido ■ SPP = Sin programación al periodo

No. UR	UNIDAD RESPONSABLE	COMPONENTE	INDICADOR	UNIDAD DE MEDIDA	COMPORTAMIENTO	No. Variable	Descripción Variable	PROGRAMADO					Meta Programada		REALIZADO					Meta Realizada		CUMPLIMIENTO (%)	NIVEL DE CUMPLIMIENTO (%)		
								TRIMESTRE 1	TRIMESTRE 2	TRIMESTRE 3	TRIMESTRE 4	TOTAL	Valor Absoluto	%	TRIMESTRE 1	TRIMESTRE 2	TRIMESTRE 3	TRIMESTRE 4	TOTAL	Valor Absoluto	%				
DA1V	INSTITUTO TECNOLÓGICO SUPERIOR ZACAPOAXTLA	PROYECTOS DE INVESTIGACIÓN CIENTÍFICA, TECNOLÓGICO E INNOVACIÓN DESARROLLO Y REALIZADOS.	PORCENTAJE DE PROYECTOS CONCLUIDOS O CON ETAPAS CONCLUIDAS.	PORCENTAJE	NOMINAL	1	NÚMERO DE PROYECTOS CONCLUIDOS O CON ETAPAS CONCLUIDAS.	0	92	0	120	212			0	92	0	0	92						
DA1V	INSTITUTO TECNOLÓGICO SUPERIOR ZACAPOAXTLA	PROYECTOS DE INVESTIGACIÓN CIENTÍFICA, TECNOLÓGICO E INNOVACIÓN DESARROLLO Y REALIZADOS.	PORCENTAJE DE PROYECTOS CONCLUIDOS O CON ETAPAS CONCLUIDAS.	PORCENTAJE	NOMINAL	2	TOTAL DE PROYECTOS A REALIZAR EN EL PERIODO.	0	212	0	212	212	43.40		0	212	0	0	212	43.40	100.00	100.00			
DA1V	INSTITUTO TECNOLÓGICO SUPERIOR ZACAPOAXTLA	DEMANDA Y COBERTURA DE ATENDIDA.	VARIACIÓN PORCENTUAL DE LA MATRÍCULA.	PORCENTAJE	REGULAR	1	MATRÍCULA DE LOS INSTITUTOS TECNOLÓGICOS SUPERIORES DEL AÑO ANTERIOR (2020-2021).	0	0	0	16,910	16,910			0	0	0	0	0						
DA1V	INSTITUTO TECNOLÓGICO SUPERIOR ZACAPOAXTLA	DEMANDA Y COBERTURA DE ATENDIDA.	VARIACIÓN PORCENTUAL DE LA MATRÍCULA.	PORCENTAJE	REGULAR	2	MATRÍCULA A NIVEL SUPERIOR DE LOS INSTITUTOS TECNOLÓGICOS SUPERIORES EN EL CICLO ESCOLAR 2021-2022.	0	0	0	17,661	17,661			0	0	0	0	0			SP			

Nivel de cumplimiento de las actividades

E028 101.22%

0.0% a 89.99% Crítico

90.0% a 94.99% En riesgo

95.0% a 115.00% Aceptable

115.00% o más Excedido

SPP = Sin programación al periodo

No. UR	UNIDAD RESPONSABLE	COMPONENTE	ACTIVIDAD	UNIDAD DE MEDIDA	PROGRAMADO					REALIZADO					CUMPLIMIENTO (%)	NIVEL DE CUMPLIMIENTO (%)
					TRIMESTRE 1	TRIMESTRE 2	TRIMESTRE 3	TRIMESTRE 4	TOTAL	TRIMESTRE 1	TRIMESTRE 2	TRIMESTRE 3	TRIMESTRE 4	TOTAL		
DA1V	INSTITUTO TECNOLÓGICO SUPERIOR DE ZACAPOAXTLA	FORMACIÓN Y DESARROLLO DEL PERSONAL DIRECTIVO, ADMINISTRATIVO Y DOCENTE BRINDADA.	REALIZAR CURSOS DE CAPACITACIÓN DIRIGIDOS AL PERSONAL DIRECTIVO Y ADMINISTRATIVO PARA FORTALECER EL DESARROLLO PROFESIONAL.	CURSO	0	92	0	83	175	0	93	0	0	93	101.09	101.09
DA1V	INSTITUTO TECNOLÓGICO SUPERIOR DE ZACAPOAXTLA	FORMACIÓN Y DESARROLLO DEL PERSONAL DIRECTIVO, ADMINISTRATIVO Y DOCENTE BRINDADA.	REALIZAR CURSOS DE CAPACITACIÓN DIRIGIDOS AL PERSONAL DOCENTE EN CURSOS DE FORMACIÓN Y ACTUALIZACIÓN PROFESIONAL.	CURSO	0	72	0	83	155	0	77	0	0	77	106.94	106.94
DA1V	INSTITUTO TECNOLÓGICO SUPERIOR DE ZACAPOAXTLA	FORMACIÓN Y DESARROLLO DEL PERSONAL DIRECTIVO, ADMINISTRATIVO Y DOCENTE BRINDADA.	REALIZAR CURSOS DE CAPACITACIÓN PARA EL PERSONAL EN TEMAS DE GÉNERO, NO DISCRIMINACIÓN Y DERECHOS HUMANOS.	CURSO	0	33	0	35	68	0	34	0	0	34	103.03	103.03
DA1V	INSTITUTO TECNOLÓGICO SUPERIOR DE ZACAPOAXTLA	FORMACIÓN EDUCATIVA INTEGRAL BRINDADA.	PARTICIPAR EN EVENTOS QUE PROMUEVAN LA CULTURA Y EL ARTE EN LA COMUNIDAD ESTUDIANTIL.	EVENTO	0	44	0	44	88	0	44	0	0	44	100.00	100.00
DA1V	INSTITUTO TECNOLÓGICO SUPERIOR DE ZACAPOAXTLA	FORMACIÓN EDUCATIVA INTEGRAL BRINDADA.	PARTICIPAR EN EVENTOS DEPORTIVOS Y DE PROMOCIÓN A LA SALUD EN LA COMUNIDAD ESTUDIANTIL.	EVENTO	0	60	0	53	113	0	60	0	0	60	100.00	100.00
DA1V	INSTITUTO TECNOLÓGICO SUPERIOR DE ZACAPOAXTLA	FORMACIÓN EDUCATIVA INTEGRAL BRINDADA.	IMPLEMENTAR ACCIONES PARA PREVENIR LA VIOLENCIA, DISCRIMINACIÓN Y PROMOCIÓN DE LA IGUALDAD DE GÉNERO CON LA PARTICIPACIÓN DE LOS ESTUDIANTES.	ACCIÓN	0	31	0	32	63	0	32	0	0	32	103.23	103.23
DA1V	INSTITUTO TECNOLÓGICO SUPERIOR DE ZACAPOAXTLA	VINCULACIÓN CON LOS SECTORES PÚBLICO, PRIVADO Y SOCIAL REALIZADA.	CONCERTAR CONVENIOS DE COLABORACIÓN CON LOS DIVERSOS SECTORES EN BENEFICIO DE LA COMUNIDAD TECNOLÓGICA.	CONVENIO	0	88	0	91	179	0	91	0	0	91	103.41	103.41

Nivel de cumplimiento de las actividades

E028 101.22%

0.0% a 89.99% Crítico

90.0% a 94.99% En riesgo

95.0% a 115.00% Aceptable

115.00% o más Excedido

SPP = Sin programación al periodo

No. UR	UNIDAD RESPONSABLE	COMPONENTE	ACTIVIDAD	UNIDAD DE MEDIDA	PROGRAMADO					REALIZADO					CUMPLIMIENTO (%)	NIVEL DE CUMPLIMIENTO (%)
					TRIMESTRE 1	TRIMESTRE 2	TRIMESTRE 3	TRIMESTRE 4	TOTAL	TRIMESTRE 1	TRIMESTRE 2	TRIMESTRE 3	TRIMESTRE 4	TOTAL		
DA1V	INSTITUTO TECNOLÓGICO SUPERIOR DE ZACAPOAXTLA	VINCULACIÓN CON LOS SECTORES PÚBLICO, PRIVADO Y SOCIAL REALIZADA.	REALIZAR VISITAS INDUSTRIALES VIRTUALES Y/O PRESENCIALES QUE CONTRIBUYAN A LOS OBJETIVOS DEL PROGRAMA EDUCATIVO.	VISITA	0	193	0	213	406	0	201	0	0	201	104.15	104.15
DA1V	INSTITUTO TECNOLÓGICO SUPERIOR DE ZACAPOAXTLA	VINCULACIÓN CON LOS SECTORES PÚBLICO, PRIVADO Y SOCIAL REALIZADA.	IMPLEMENTAR ACCIONES QUE PERMITAN DAR SEGUIMIENTO A LAS Y LOS EGRESADOS.	ACCIÓN	0	22	0	21	43	0	22	0	0	22	100.00	100.00
DA1V	INSTITUTO TECNOLÓGICO SUPERIOR DE ZACAPOAXTLA	SEGUIMIENTO A LA PERMANENCIA DE LOS ALUMNOS REALIZADA.	IMPLEMENTAR EL PROGRAMA INSTITUCIONAL DE TUTORÍAS A EFECTO DE DAR SEGUIMIENTO A LOS ESTUDIANTES.	PROGRAMA	0	19	0	19	38	0	19	0	0	19	100.00	100.00
DA1V	INSTITUTO TECNOLÓGICO SUPERIOR DE ZACAPOAXTLA	SEGUIMIENTO A LA PERMANENCIA DE LOS ALUMNOS REALIZADA.	GESTIONAR BECAS PARA LOS ESTUDIANTES MATRICULADOS QUE CUMPLAN LOS REQUISITOS ESTABLECIDOS EN LAS CONVOCATORIAS.	PERSONA	0	4,059	0	4,829	8,888	0	4,050	0	0	4,050	99.78	99.78
DA1V	INSTITUTO TECNOLÓGICO SUPERIOR DE ZACAPOAXTLA	PROYECTOS DE INVESTIGACIÓN CIENTÍFICA, DESARROLLO TECNOLÓGICO E INNOVACIÓN REALIZADOS.	DESARROLLAR PROYECTOS DE INVESTIGACIÓN Y/O DESARROLLO TECNOLÓGICO E INNOVACIÓN.	PROYECTO	0	92	0	120.00	212	0	92	0	0	92	100.00	100.00
DA1V	INSTITUTO TECNOLÓGICO SUPERIOR DE ZACAPOAXTLA	PROYECTOS DE INVESTIGACIÓN CIENTÍFICA, DESARROLLO TECNOLÓGICO E INNOVACIÓN REALIZADOS.	PARTICIPAR EN ACTIVIDADES QUE PROMUEVAN EL DESARROLLO DE PROYECTOS DE INVESTIGACIÓN, DESARROLLO TECNOLÓGICO E INNOVACIÓN.	ACTIVIDAD	0	53	0	57	110	0	53	0	0	53	100.00	100.00
DA1V	INSTITUTO TECNOLÓGICO SUPERIOR DE ZACAPOAXTLA	PROYECTOS DE INVESTIGACIÓN CIENTÍFICA, DESARROLLO TECNOLÓGICO E INNOVACIÓN REALIZADOS.	ESTABLECER REDES DE COLABORACIÓN INTERINSTITUCIONAL PARA FORTALECER LA INVESTIGACIÓN.	RED	0	18	0	22	40	0	18	0	0	18	100.00	100.00

Nivel de cumplimiento de las actividades

E028 101.22%

0.0% a 89.99% Crítico

90.0% a 94.99% En riesgo

95.0% a 115.00% Aceptable

115.00% o más Excedido

SPP = Sin programación al periodo

No. UR	UNIDAD RESPONSABLE	COMPONENTE	ACTIVIDAD	UNIDAD DE MEDIDA	PROGRAMADO					REALIZADO					CUMPLIMIENTO (%)	NIVEL DE CUMPLIMIENTO (%)
					TRIMESTRE 1	TRIMESTRE 2	TRIMESTRE 3	TRIMESTRE 4	TOTAL	TRIMESTRE 1	TRIMESTRE 2	TRIMESTRE 3	TRIMESTRE 4	TOTAL		
DA1V	INSTITUTO TECNOLÓGICO SUPERIOR DE ZACAPOAXTLA	PROYECTOS DE INVESTIGACIÓN CIENTÍFICA, DESARROLLO TECNOLÓGICO E INNOVACIÓN REALIZADOS.	PUBLICAR ARTÍCULOS EN REVISTAS ARBITRADAS O CON ÍNDICE JOURNAL CITATION REPORTS (JCR).	PUBLICACIÓN	0	34	0	79	113	0	31	0	0	31	91.18	91.18
DA1V	INSTITUTO TECNOLÓGICO SUPERIOR DE ZACAPOAXTLA	DEMANDA Y COBERTURA ATENDIDA.	REALIZAR ACTIVIDADES DE DIFUSIÓN QUE PROMUEVAN LA OFERTA EDUCATIVA PARA LA CAPTACIÓN DE EGRESADOS DEL NIVEL MEDIO SUPERIOR.	ACTIVIDAD	320	329	152	109	910	322	329	0	0	651	100.31	100.31
DA1V	INSTITUTO TECNOLÓGICO SUPERIOR DE ZACAPOAXTLA	DEMANDA Y COBERTURA ATENDIDA.	OTORGAR FICHAS DE ADMISIÓN PARA LAS/LOS ASPIRANTES DE NUEVO INGRESO.	FICHAS	0	0	0	5,663	5,663	0	0	0	0	0	SP	
DA1V	INSTITUTO TECNOLÓGICO SUPERIOR DE ZACAPOAXTLA	DEMANDA Y COBERTURA ATENDIDA.	REALIZAR LA INSCRIPCIÓN Y RE INSCRIPCIÓN DE ESTUDIANTES.	ALUMNO	0	0	0	17,661	17,661	0	0	0	0	0	SP	
DA1V	INSTITUTO TECNOLÓGICO SUPERIOR DE ZACAPOAXTLA	DEMANDA Y COBERTURA ATENDIDA.	REALIZAR LA CERTIFICACIÓN Y/ O RECERTIFICACIÓN DE LOS SISTEMAS DE GESTIÓN.	CERTIFICADOS	0	0	0	42	42	0	0	0	0	0	SP	